














## Zeichen und Farben für Bauvorlagen

1.	Lageplan			
1.1	Vorhandene öffentliche Verkehrsflächen			
	grobes Punktraster, eng		goldocker	
1.2	Geplante öffentliche Verkehrsflächen			
	grobes Punktraster, weit		Bandierung goldocker	
1.3	Vorhandene Wohn-, Büro- und Geschäftsgebäude usw.			
	Schrägschraffur		grau	
1.4	Vorhandene Wirtschafts- und Werksgebäude, unbewohnte Nebengebäude, Garagen usw.			
	Parallelschraffur		grau	
1.5	Geplante bauliche Anlagen			
	Kreuzschraffur		rot	
1.6	Zu beseitigende bauliche Anlagen			
	ausgekreuzte Umrisslinie		gelb	
1.7	Geschützter Baum			
	Artbezeichnung Stammumfang Kronendurchmesser (maßstäblich)		Bandierung grün	