



MINISTERIALBLATT

FÜR DAS LAND NORDRHEIN-WESTFALEN

53. Jahrgang

Ausgegeben zu Düsseldorf am 23. Oktober 2000

Nummer 61

Inhalt

I.

Veröffentlichungen, die in die Sammlung des bereinigten Ministerialblattes für das Land Nordrhein-Westfalen (SMBL. NRW.) aufgenommen werden.

Glied.- Nr.	Datum	Titel	Seite
23213	8. 9. 2000	RdErl. d. Ministeriums für Städtebau und Wohnen, Kultur und Sport Verwaltungsvorschriften über Ausführungsgenehmigungen für Fliegende Bauten und deren Gebrauchsabnahmen (FIBauVV)	1228

II.

Veröffentlichungen, die nicht in die Sammlung des bereinigten Ministerialblattes für das Land Nordrhein-Westfalen (SMBL. NRW.) aufgenommen werden.

Datum	Seite
Hinweise	
Inhalt des Gesetz- und Verordnungsblattes für das Land Nordrhein-Westfalen	
Nr. 33 v. 14. 6. 2000	1247
Nr. 34 v. 23. 6. 2000	1247
Nr. 35 v. 30. 6. 2000	1247
Nr. 35a v. 5. 7. 2000	1248
Nr. 36 v. 11. 7. 2000	1248

I.

23213

**Verwaltungsvorschriften
über Ausführungsgenehmigungen
für Fliegende Bauten und deren
Gebrauchsabnahmen (FIBauVV)**

RdErl. d. Ministeriums für Städtebau
und Wohnen, Kultur und Sport
– II B 3 – 125 – v. 8. 9. 2000

Inhaltsübersicht

- 1 Allgemeines
- 2 Ausführungsgenehmigung, Prüfbuch
- 3 Verlängerung der Geltungsdauer der Ausführungsgenehmigung
- 4 Anzeige, Gebrauchsabnahme
- 5 Sachverständige
- 6 Fristen für Ausführungsgenehmigungen
- 7 Berichte über Unfälle
- 8 Schlussbestimmungen

1 Allgemeines

- 1.1 Fliegende Bauten sind nach § 79 Abs. 1 der Landesbauordnung (BauO NRW) bauliche Anlagen, die geeignet und bestimmt sind, an verschiedenen Orten wiederholt aufgestellt und zerlegt zu werden.
Wesentliches Merkmal eines Fliegenden Baus ist hiernach das Fehlen einer festen Beziehung der Anlage zu einem Grundstück.
- 1.2 Werden Fliegende Bauten länger als drei Monate an einem Ort aufgestellt, so ist im Einzelfall zu prüfen, ob es sich um die Errichtung einer genehmigungs- oder anzeigebedürftigen Anlage handelt.

2 Ausführungsgenehmigung, Prüfbuch

- 2.1 Fliegende Bauten bedürfen, bevor sie aufgestellt und in Gebrauch genommen werden, nach § 79 Abs. 2 BauO NRW einer Ausführungsgenehmigung. Dies gilt nicht für Anlagen bis 5 m Höhe, die nicht dazu bestimmt sind, von Besuchern betreten zu werden, und nicht für Fahrgeschäfte bis 5 m Höhe, die mit einer Geschwindigkeit von höchstens 1 m/s betrieben werden, und Bühnen einschließlich Überdachungen und sonstigen Aufbauten bis 5 m Höhe mit einer Grundfläche bis 100 m² und einer Fußbodenhöhe bis 1,5 m. Dies gilt ebenso nicht für Zelte bis zu einer Grundfläche von 75 m, soweit sie eingeschossig sind. Die Zuständigkeit der Bauaufsichtsbehörde richtet sich nach § 79 Abs. 3 und 4 BauO NRW i. V. m. § 30 BauPrüfVO.
- 2.2 Dem Antrag auf Erteilung einer Ausführungsgenehmigung sind die Bauvorlagen gemäß § 20 BauPrüfVO beizufügen.

Zu den dort in Abs. 1, Nr. 3 genannten Nachweisen der Standsicherheit gehören die Sicherheitsnachweise über die maschinentechnischen Teile, zu den in Nr. 4 genannten Schaltplänen gehören auch die Sicherheitsnachweise über die elektrischen Anlagen. Die Bauvorlagen sind in deutscher Sprache vorzulegen.

Anlage 1 2.3 Die als Anlage 1 bekannt gemachte „Richtlinie über den Bau und Betrieb Fliegender Bauten, Fassung: Dezember 1997“, ist zu beachten.

- 2.4 Vor Erteilung der Ausführungsgenehmigung ist der Fliegende Bau zur Probe aufzustellen. Auf die probeweise Aufstellung kann verzichtet werden, wenn sie zur Beurteilung der Stand- oder Betriebssicherheit des Fliegenden Baus nicht erforderlich ist.

In der Regel sind Zelte mit mehr als 1500 Besucherplätzen oder mit mehr als 750 m² Grundfläche sowie Fahr-, Schau- und Belustigungsgeschäfte, Tribünen mit mehr als 500 Besucherplätzen und Bühnen vor der Inbetriebnahme probeweise aufzustellen.

Bei allen Anlagen vorwiegend maschineller Art ist ein Probetrieb mit den der Berechnung zugrunde gelegten ungünstigsten Belastungen vorzunehmen.

- 2.5 Die Ausführungsgenehmigung wird in ein Prüfbuch eingetragen. Eine Ausfertigung der für die Verlängerungsprüfung und die Gebrauchsabnahme erforderlichen und mit Prüfvermerk versehenen Original-Bauvorlagen ist dem Prüfbuch beizufügen.

Das Prüfbuch ist dauerhaft zu binden und mit fortlaufenden Seitenzahlen zu versehen.

- 2.6 Bei Fliegenden Bauten, die mehrfach hergestellt werden und in ihren wesentlichen tragenden Bauteilen übereinstimmen, ausgenommen Zelte, kann eine dauerhafte Kennzeichnung verlangt werden. Das Kennzeichen ist so an dem Fliegenden Bau anzubringen, dass zweifelsfrei festgestellt werden kann, ob Prüfbuch und Fliegender Bau zusammen gehören. Das Kennzeichen ist im Prüfbuch einzutragen.

- 2.7 Für Fliegende Bauten, die auch in selbständigen räumlichen Abschnitten (z. B. Binderfelder von Zelten und Tribünen) errichtet oder abschnittsweise in anderer Anordnung (z. B. Zelte aus Seitenschiffen) zusammengesetzt werden können, braucht nur eine Ausführungsgenehmigung erteilt zu werden, wenn alle vorgesehenen Möglichkeiten der Errichtung oder Zusammensetzung darin berücksichtigt sind.

Sollen selbständige räumliche Abschnitte zur gleichen Zeit an verschiedenen Orten aufgestellt werden, so können auch mehrere Ausfertigungen einer Ausführungsgenehmigung erteilt werden. In der Ausführungsgenehmigung muss auch die größte Zahl der räumlichen Abschnitte festgelegt werden. Die Geltungsdauer der Ausführungsgenehmigung muss in allen Prüfbüchern einheitlich angegeben sein. Verlängerungen der Geltungsdauer von Ausführungsgenehmigungen dürfen nur für den ganzen Fliegenden Bau erteilt werden.

- 2.8 Falls sich nach Abschluss der Prüfung die Ausstellung des Prüfbuchs verzögert, genügt eine Ausführungsgenehmigung in Form eines vorläufigen Prüfbuchs, dessen Seiten zu heften und fortlaufend zu nummerieren sind. In der Regel genügt es, dem vorläufigen Prüfbuch die mit Genehmigungsvermerk versehenen Bauvorlagen nach Nummer 2.2 a), b) und f) beizufügen. Die Ausführungsgenehmigung in dem vorläufigen Prüfbuch ist bis zur Ausstellung des Prüfbuchs, längstens jedoch auf neun Monate, zu befristen.

3 Verlängerung der Geltungsdauer der Ausführungsgenehmigung

Die Geltungsdauer einer Ausführungsgenehmigung darf nur verlängert werden, wenn der Fliegende Bau noch mit den geprüften und mit Genehmigungsvermerk versehenen Bauvorlagen übereinstimmt sowie die notwendigen Prüfungen durchgeführt worden sind.

Bei älteren Fahrgeschäften mit hohen dynamischen Beanspruchungen, insbesondere Karussellen entsprechend Anlage 2, lfd. Nr. 6.6.3 und 6.6.4, ist eine Sonderprüfung durch Sachverständige (siehe Nr. 5.2) Voraussetzung für die Verlängerung der Geltungsdauer der Ausführungsgenehmigung. Diese Prüfung ist erstmals 12 Jahre nach Inbetriebnahme und danach im Abstand von höchstens 4 Jahren durchzuführen und erstreckt sich auf Sonderuntersuchungen mit Materialprüfungen der dynamisch hoch beanspruchten Teile im ausgebauten Zustand.

Entstehen durch geänderte bauaufsichtliche Anforderungen unbillige Härten, kann von der Einhaltung dieser Anforderungen abgesehen werden, soweit dies nicht zu erheblichen Gefahren für Leben oder Gesundheit führt.

4 Anzeige, Gebrauchsabnahme

- 4.1 Die Anzeige der Aufstellung und die Gebrauchsabnahme der Fliegenden Bauten richtet sich nach § 79 Abs. 7 BauO NRW. Technisch schwierige Fliegende Bauten (Satz 3) sind folgende Fahrgeschäfte:

- a) Hochgeschäfte (Anlage 2, lfd. Nr. 6.1),
- b) schnell laufende Karusselle (Anlage 2, lfd. Nr. 6.6.3),
- c) Karusselle neuartiger und komplizierter Bauart (Anlage 2, lfd. Nr. 6.6.4),
- d) Schaukeln (Anlage 2, lfd. Nr. 6.7, 3. und 4. Zeile)
- e) Riesenräder mit mehr als 14 Gondeln (Anlage 2, lfd. Nr. 6.8, 2. Zeile)

4.2 Bei der Gebrauchsabnahme ist insbesondere zu prüfen

- a) die Übereinstimmung des Fliegenden Baus mit den Bauvorlagen,
- b) die Einhaltung der Nebenbestimmungen in der Ausführungsgenehmigung,
- c) die Standsicherheit des Fliegenden Baus im Hinblick auf die örtlichen Bodenverhältnisse.

Die Gebrauchsabnahme kann sich auf Stichproben beschränken.

5 Sachverständige

- 5.1 Der Nachweis der Standsicherheit Fliegender Bauten darf nach § 29 Abs. 3 BauPrüfVO nur von einem Prüfamt geprüft werden.
- 5.2 Die für die Ausführungsgenehmigung oder die Verlängerung der Geltungsdauer einer Ausführungsgenehmigung zuständige Bauaufsichtsbehörde hat aufgrund der Bauvorlagen festzustellen, ob zur Prüfung der Anlage Sachverständige hinzugezogen werden müssen (§ 61 Abs. 3 BauO NRW).

Sind für die Benutzer Gesundheitsschäden infolge besonderer Flieh- und Druckkräfte zu befürchten, müssen auch medizinische Sachverständige hinzugezogen werden.

- 5.3 Sachverständige, denen die Prüfung Fliegender Bauten vorwiegend maschineller Art übertragen wird, sollen auch mit der Prüfung der nicht maschinellen Teile und mit der Überwachung und Beurteilung des Probebetriebs beauftragt werden.
- 5.4 Medizinische Sachverständige sind Sachverständige von Instituten oder Stellen, die Erfahrungen über Auswirkungen von Flieh- und Druckkräften auf Personen, z.B. durch Versuche in der Verkehrs- oder Luftfahrttechnik, haben.

6 Fristen für Ausführungsgenehmigungen von Fliegenden Bauten

Nach § 79 Abs. 5 BauO NRW sind Ausführungsgenehmigungen für eine bestimmte Frist zu erteilen oder zu verlängern, die höchstens fünf Jahre betragen soll. In der Anlage 2 sind die für die Ausführungsgenehmigungen und Verlängerungen ihrer Geltungsdauer angemessenen Fristen unter Berücksichtigung der Besonderheiten der Fliegenden Bauten enthalten.

Anlage 2

7 Berichte über Unfälle

Die unteren Bauaufsichtsbehörden haben das Ministerium für Städtebau und Wohnen, Kultur und Sport als oberste Bauaufsichtsbehörde unverzüglich über Unfälle, die durch den Betrieb Fliegender Bauten entstanden sind, zu unterrichten.

8 Schlussbestimmungen

Der RdErl. v. 8. 11. 1990 (MBl. NRW. S. 1644/SMBL. NRW. 23213) wird aufgehoben.

**Richtlinie
über den Bau und Betrieb Fliegender Bauten
(FIBauR)
– Fassung: Dezember 1997 –**

Inhalt

- 1 Allgemeines**
 - 1.1 Geltungsbereich
 - 1.2 Begriffe
- 2 Allgemeine Bauvorschriften**
 - 2.1 Standsicherheit und Brandschutz
 - 2.2 Rettungswege in Räumen
 - 2.3 Balkone, Emporen, Galerien, Podien
 - 2.4 Rampen und Treppen
 - 2.5 Beleuchtung
 - 2.6 Feuerlöscher
 - 2.7 Anforderungen an Aufenthaltsräume
 - 2.8 Hinweisschilder und -zeichen
- 3 Besondere Bauvorschriften für Tribünen**
- 4 Besondere Bauvorschriften für Schaustellergeschäfte**
 - 4.1 Fahrgeschäfte
 - 4.1.1 Allgemeine Anforderungen
 - 4.1.2 Achterbahnen
 - 4.1.3 Geisterbahnen
 - 4.1.4 Autofahrgeschäfte, Motorrollerbahnen, Schleuderbahnen
 - 4.1.5 Schaukeln
 - 4.1.6 Karusselle
 - 4.1.7 Riesenräder
 - 4.2 Schaugeschäfte
 - 4.2.1 Steilwandbahnen, Globusse
 - 4.2.2 Schaubuden
 - 4.3 Belustigungsgeschäfte
 - 4.3.1 Drehscheiben, Rollende Tonnen, Schiebebühnen, Wackeltreppen
 - 4.3.2 Rutschbahnen, Toboggane
 - 4.3.3 Reitbahnen
 - 4.3.4 Rotoren
 - 4.3.5 Irrgärten
 - 4.3.6 Schlaghämmer
 - 4.4 Schießgeschäfte
- 5 Besondere Bauvorschriften für Zelte und Tragluftbauten für mehr als 200 Besucher**
 - 5.1 Rettungswege
 - 5.2 Lüftung
 - 5.3 Rauchabzüge
 - 5.4 Beheizung
 - 5.5 Beleuchtung
 - 5.6 Bestuhlung
 - 5.7 Manegen
 - 5.8 Sanitätsraum

6 Allgemeine Betriebsvorschriften

- 6.1 Verantwortliche Personen
- 6.2 Überprüfungen
- 6.3 Rettungswege, Beleuchtung
- 6.4 Brandverhütung
- 6.5 Brandsicherheitswache
- 6.6 Benutzungseinschränkungen für Benutzer und Fahrgäste
- 6.7 Hinweisschilder

7 Besondere Betriebsvorschriften

- 7.1 Fahrgeschäfte allgemein
- 7.2 Achterbahnen, Geisterbahnen
- 7.3 Autofahrgeschäfte, Motorrollerbahnen
- 7.4 Schaukeln
- 7.5 Karusselle
- 7.6 Riesenräder
- 7.7 Belustigungsgeschäfte
- 7.8 Schießgeschäfte

1 Allgemeines**1.1 Geltungsbereich**

Die Richtlinie gilt für Fliegende Bauten nach § 79 Abs. 1 BauO NRW.

Die Richtlinie gilt nicht für Zelte, die als Camping- und Sanitätszelte verwendet werden, sowie für Zelte mit einer überbauten Fläche bis zu 75 m².

Die Regelungen dieser Richtlinie für Räume in Zelten gelten auch für Räume vergleichbarer Nutzung und Größenordnung in anderen Fliegenden Bauten.

1.2 Begriffe

- 1.2.1 Fahrgeschäfte sind Anlagen, in denen Personen (Fahrgäste) durch eigene oder fremde Kraft in vorgeschriebenen Bahnen oder Grenzen bewegt werden.
- 1.2.2 Schaugeschäfte sind Anlagen, in denen Personen (Zuschauer) durch Vorführungen unterhalten werden.
- 1.2.3 Belustigungsgeschäfte sind Anlagen, in denen sich Personen (Fahrgäste, Benutzer) zu ihrer und zur Belustigung anderer Personen (Zuschauer) betätigen können.
- 1.2.4 Ausspielungs- und Verkaufsgeschäfte sind Anlagen, bei denen Personen (Besucher) Sachgegenstände, Speisen oder Getränke gewinnen oder erwerben können.
- 1.2.5 Tribünen sind zerlegbare ansteigende Steh- oder Sitzplatzreihen für Besucher, die von der Geländeoberfläche oder vom Fußboden des Raumes über Stufengänge oder Treppen aus zugänglich sind.
- 1.2.6 Tragluftbauten sind Gebäude mit einer flexiblen Hülle, welche ausschließlich oder mit Stützung durch Seile, Netze oder Masten von der unter Überdruck gesetzten Luft des Innenraums getragen wird.
- 1.2.7 Umwehrungen sind Vorrichtungen am Rand einer Verkehrsfläche mit dem Ziel, den Absturz von Personen oder Sachen zu verhindern.
- 1.2.8 Abschränkungen sind Vorrichtungen mit dem Ziel, das unbeabsichtigte Betreten eines gefährlichen Bereichs (z.B. Fahrbahn) zu verhindern.
- 1.2.9 Zäune dienen der Einfriedung eines Bereichs mit dem Ziel, diesen Bereich gegen unbefugtes Betreten zu sichern.

2 Allgemeine Bauvorschriften**2.1 Standsicherheit und Brandschutz**

- 2.1.1 Die Tragfähigkeit und Oberflächenbeschaffenheit des Standplatzes muss dem Verwendungszweck entsprechend geeignet sein. Unterpallungen sind niedrig zu halten sowie unverschieblich und standsicher herzustellen.
- 2.1.2 Bauprodukte, ausgenommen gehobelter Holz, müssen entsprechend DIN 4102 Teil 1 – Brandverhalten von Baustoffen und Bauteilen – mindestens schwerentflammbar (B 1) sein; für Bedachungen, die höher als 2,30 m über begehbaren Flächen liegen, genügen normalentflammbare (B 2) Baustoffe nach DIN 4102 Teil 1.
- 2.1.3 Abspannvorrichtungen der Mastkonstruktionen müssen aus nichtbrennbaren Baustoffen bestehen.
- 2.1.4 Glasfaserverstärkte Kunststoffe (GFK) dürfen für tragende Konstruktionen nur verwendet werden, wenn ihre Verwendbarkeit nach § 21 BauO NRW (allgemeine bauaufsichtliche Zulassung) oder § 23 BauO NRW (Nachweis der Verwendbarkeit von Bauprodukten im Einzelfall) nachgewiesen ist.
- 2.1.5 Vorhänge müssen mindestens schwerentflammbar sein und dürfen den Fußboden nicht berühren; sie müssen leicht verschiebbar sein.

- 2.1.6 Dekorationen müssen mindestens schwerentflammbar sein; sie dürfen nur nichtbrennend abtropfen.
- 2.1.7 Ausschmückungen aus natürlichem Laub- oder Nadelholz müssen frisch oder gegen Entflammen imprägniert sein.
- 2.1.8 Abfallbehälter in Räumen müssen aus nichtbrennbaren Baustoffen bestehen und dicht schließende Deckel haben.
- 2.2 Rettungswege in Räumen
- 2.2.1 Räume müssen mindestens zwei Ausgänge von je mindestens 1 m Breite und einer Durchgangshöhe von 2 m haben. Die Ausgänge müssen als Rettungswege gekennzeichnet sein.
- 2.2.2 Von jedem Platz muss ein Ausgang ins Freie in höchstens 35 m erreichbar sein. Der Weg von einem Tischplatz zu einem Gang, der als Rettungsweg dient, darf nicht länger als 5 m sein.
- 2.2.3 Bei der Berechnung der Breite des Rettungsweges ist 1 m je 150 darauf angewiesene Personen zugrunde zu legen. Zwischenwerte sind zulässig. Die lichte Mindestbreite muss jedoch betragen für
- | | |
|---------------------------|---------|
| Gänge | 0,80 m, |
| Türen | 0,95 m, |
| alle übrigen Rettungswege | 1,20 m. |
- Ohne Nachweis der Bestuhlung sind auf je 1 m² Platzfläche (Tisch-, Sitz- und Stehplätze) zwei Personen zurechnen.
- 2.3 Balkone, Emporen, Galerien, Podien
- 2.3.1 Balkone, Emporen, Galerien, Podien und andere Anlagen, die höher als 20 cm sind und von Besuchern oder Zuschauern benutzt werden, müssen feste Umwehrungen haben. Die Umwehrungen müssen mindestens 1 m hoch und so ausgebildet sein, dass nichts darauf abgestellt werden kann. Diese Umwehrungen müssen mindestens aus einem Holm und zwei Zwischenholmen bestehen. Podien, die höher als 1 m sind, müssen mit Stoßborden versehen sein.
- Umwehrungen von Flächen mit einer Absturzhöhe von mehr als 2 m Höhe sind so auszuführen, dass Kleinkindern das Durch- und Überklettern nicht erleichtert wird.
- 2.3.2 Bei Rundpodien von Karussellen darf die Neigung 1:2,75 betragen, wenn die Bodenbeläge rutschsicher ausgeführt und Trittleisten vorhanden sind. Bei Schrägpodien darf die Neigung bis 1:8 betragen.
- 2.3.3 Emporen, Galerien, Balkone und ähnliche Anlagen für Besucher müssen über mindestens zwei voneinander unabhängige Treppen zugänglich sein.
- 2.4 Rampen und Treppen
- 2.4.1 Rampen in Zu- und Abgängen für Besucher dürfen nicht mehr als 1:6 geneigt sein. Sind sie durch Trittleisten in einem Abstand von höchstens 40 cm gegen Ausrutschen gesichert, so dürfen sie bis 1:4 geneigt sein.
- 2.4.2 Treppen, die dem allgemeinen Besucherverkehr dienen, müssen – zwischen den Handläufen gemessen – mindestens 1 m und dürfen, soweit sie nicht rundum führen (z.B. bei Fliegerkarussellen), nicht mehr als 2,50 m breit sein. Sie müssen beiderseits Geländer oder feste Handläufe ohne freie Enden haben. Die Handläufe müssen griffsicher sein und sind über alle Stufen und Treppenabsätze fortzuführen. Die Auftrittsweite der Stufen muss mindestens 23 cm betragen. Die Stufen sollen nicht niedriger als 14 cm und dürfen nicht höher als 20 cm sein. Bei Treppen mit gebogenen oder gewendelten Läufen darf die Auftrittsweite der Stufen im Abstand von 1,25 m von der inneren Treppenwange 40 cm nicht überschreiten. Das Steigungsverhältnis einer Treppe muss immer gleich sein.
- 2.4.3 Treppen müssen an den Unterseiten geschlossen sein, wenn darunter Gänge, Sitzplätze oder Verkaufsstände angeordnet sind.
- 2.4.4 Wendeltreppen sind für Räume mit mehr als 50 Personen unzulässig.
- 2.5 Beleuchtung
- 2.5.1 Die Beleuchtung muss elektrisch sein; batteriegespeiste Leuchten sind zulässig, wenn sie fest angebracht sind.
- 2.5.2 Bei Ausfall der allgemeinen Stromversorgung müssen batteriegespeiste Leuchten zur Verfügung stehen.
- 2.5.3 Scheinwerfer müssen von brennbaren Baustoffen so weit entfernt sein, dass diese nicht entzündet werden können. Insbesondere zu Vorhängen und Dekorationen aus brennbaren Stoffen ist ein Sicherheitsabstand von mindestens 1,50 m einzuhalten. Ortsveränderliche Scheinwerfer müssen gegen Herabfallen mit einer Sicherung aus nichtbrennbarem Baustoff gesichert sein.
- 2.6 Feuerlöscher
- 2.6.1 Feuerlöscher sind an gut sichtbaren und zugänglichen Stellen, die nach DIN 4066¹⁾ zu kennzeichnen sind, griffbereit anzubringen und ständig gebrauchsfähig zu halten.
- 2.6.2 Zahl, Art und Löschvermögen der Feuerlöscher²⁾ und ihre Bereitstellungsplätze sind nach der Ausführungsart und Nutzung des Fliegenden Baues festzulegen. Für die Mindestzahl der bereitzuhaltenden Feuerlöscher gilt nachstehende Übersicht:

¹⁾ DIN 4066 – Hinweisschilder für die Feuerwehr

²⁾ DIN EN 3 Teil 1 – Tragbare Feuerlöscher, Benennung, Funktionsdauer, Prüfobjekte der Brandklassen A und B

Zeile	Überbaute Fläche (m²)	Erforderliche Löschmitteln-einheiten	Empfohlene Mindestanzahl der Feuerlöscher	Art der Feuerlöscher
1	– 50	6	1	
2	– 100	9		Pulverlöscher mit ABC-Löschpulver
3	– 300	3 weitere je 100 m²		
4	– 600		2	
5	– 900		3	
6	– 1000		4	
7	je weitere 500	12 weitere	1 weiterer	

2.7 Anforderungen an Aufenthaltsräume

- 2.7.1 Die lichte Höhe muss mindestens 2,30 m betragen. Bei Räumen in Wagen oder Containern muss die lichte Höhe im Scheitel gemessen mindestens 2,30 m betragen; sie darf jedoch an keiner Stelle die lichte Höhe von 2,10 m unterschreiten.
- 2.7.2 Zelte müssen im Mittel 3 m und dürfen an keiner Stelle weniger als 2,30 m im Lichten hoch sein. Bei Zelten bis zu 10 m Breite darf der Mittelwert von 3 m unterschritten werden.
- 2.7.3 In Zelten mit Tribünen muss eine lichte Höhe über der obersten Reihe von mindestens 2,30 m, in Zelten mit Rauchverbot von mindestens 2 m vorhanden sein.
- 2.7.4 Über und unter Emporen oder Galerien muss die lichte Höhe mindestens 2 m betragen.
- 2.8 Hinweisschilder und -zeichen Anschläge und Aufschriften, die auf Rettungswege, Rauchverbot oder Benutzungsverbote und -bedingungen hinweisen, sind an gut sichtbarer Stelle anzubringen. Sie müssen den Anhängen 1 bis 3 entsprechen.

3 Besondere Bauvorschriften für Tribünen

- 3.1 Die tragenden Teile von Tribünen mit mehr als 10 Platzreihen, deren Höhenunterschied mehr als 32 cm beträgt (steil ansteigende Platzreihen), müssen aus nichtbrennbaren Bauprodukten, ausgenommen gehobeltes Holz, bestehen. Sitz- und Fußbodenflächen müssen mindestens schwerentflammbar sein.
- 3.2 Bei Tribünen im Freien dürfen an jeder Seite eines Stufen- oder Rampenganges höchstens 32, in steil ansteigenden Platzreihen höchstens 24 Plätze gereiht sein.
- 3.3 Bei Tribünen in Zelten dürfen an jeder Seite eines Stufen- oder Rampenganges höchstens 16, in steil ansteigenden Platzreihen höchstens 12 Plätze angeordnet sein.
- 3.4 Die Breite der Rettungswege bei Tribünen im Freien errechnet sich nach dem Verhältnis 1 m für 450 Personen, bei Tribünen in Zelten nach dem Verhältnis 1 m für 150 Personen; sie muss jedoch mindestens 1 m betragen.
- 3.5 Stufengänge sind wie Treppen zu bemessen (vgl. Nr. 2.4.2).
- 3.6 Der Fußboden jeder Platzreihe muss mit dem anschließenden Auftritt des Stufen- oder Rampenganges in gleicher Höhe liegen. Laufbohlen zwischen den Sitzplatzreihen müssen so breit sein, dass sie jeweils 5 cm unter die Sitzflächen der beiden Sitzplatzreihen reichen. Ersatzweise kann ein Stoßbord angeordnet werden. Die freien Zwischenräume dürfen höchstens 12 cm betragen.
- 3.7 Stehplätze auf Stehplatzreihen (Stehstufen) müssen mindestens 50 cm breit und dürfen höchstens 45 cm tief sein; sie sollen mindestens 10 cm hoch sein.
- 3.8 Für Reihenbestuhlungen gilt Nr. 5.6 entsprechend.
- 3.9 Hinter der obersten Platzreihe ist eine Umwehrung erforderlich. Falls die Rückenlehne der obersten Sitzreihe als Umwehrung dienen soll, ist diese nach DIN 4112 zu bemessen. Die freien Zwischenräume dürfen höchstens 12 cm betragen.
- 3.10 Bei Tribünen mit einer Höhe von mehr als 5 m, bis Oberkante Fußboden der obersten Reihe gemessen, sind nach hinten, seitlich oder durch Öffnungen innerhalb des Tribünenbereichs zusätzlich zu den Stufengängen Treppen anzuordnen. Befinden sich oberhalb der Treppen weitere Platzreihen, so sind bei einer Höhendifferenz der Platzreihen von jeweils 5 m weitere Treppen erforderlich.
- 3.11 Werden mehr als fünf Stehstufen von Stehplatzreihen hintereinander angeordnet, so sind vor der vordersten Stufe und nach jeweils 10 weiteren Stufen Umwehrungen von mindestens 1,10 m Höhe anzubringen (Wellenbrecher). Sie müssen einzeln mindestens 3 m lang und dürfen seitlich höchstens 2 m voneinander entfernt sein. Die seitlichen Abstände können bis auf 5 m vergrößert werden, wenn die Lücken nach höchstens fünf Stehplatzreihen durch versetzt angeordnete Wellenbrecher überdeckt sind.
- 3.12 Tribünen müssen bei Veranstaltungen während der Dunkelheit ausreichend beleuchtet werden können.

4 Besondere Bauvorschriften für Schaustellergeschäfte

4.1 Fahrgeschäfte

4.1.1 Allgemeine Anforderungen

4.1.1.1 Fahrgeschäfte mit bewegten und/oder ausschwingenden Teilen müssen einen Sicherheitsabstand von mindestens 1 m von baulichen Anlagen und anderen festen Gegenständen haben. In der Nähe von Bäumen ist deren Bewegung, z.B. im Wind, zusätzlich zu berücksichtigen. Zu Starkstromfreileitungen ist ein Mindestabstand von 5 m einzuhalten.

4.1.1.2 Bewegte, für Fahrgäste bestimmte Teile, insbesondere ausschwingende Fahrgastsitze, müssen von anderen festen oder bewegten Teilen des Fahrgeschäftes so weit entfernt sein, dass die Fahrgäste nicht gefährdet sind. Bei bewegten Teilen und festgelegten Bahnen sind folgende Abstände – von der seitlichen Sitzbegrenzung gemessen – erforderlich, sofern nicht Schutzvorrichtungen angebracht sind:

- 50 cm bei einer Geschwindigkeitsdifferenz von 20 m/s,
- 70 cm bei einer Geschwindigkeitsdifferenz von über 20 m/s.

Oberhalb des Fahrzeugbodens muss ein freier Raum von mindestens 2 m Höhe vorhanden sein. Ist der Fahrgast durch eine Vorrichtung oder durch Art und Betriebsweise des Fahrgeschäftes am Aufstehen gehindert, so genügt eine Mindesthöhe über dem Fahrgastsitz von 1,50 m. Die Höhe ist vom Boden bzw. vom Sitz aus jeweils rechtwinklig zur Fahrbahnebene zu messen und in voller Sitzbreite freizuhalten (Lichttraumprofil). Bei Verwendung von Schutzkörben kann eine geringere Höhe gestattet werden. Für Riesenräder gilt Nr. 4.1.7.1.

4.1.1.3 Die Fahrbahngrenzen ausschwingender Fahrgastsitze oder -gondeln sind so festzulegen, dass Zuschauer nicht gefährdet werden können. Der Sicherheitsabstand muss mindestens 50 cm betragen.

4.1.1.4 Die Fahrzeuge und Gondeln müssen fest angebrachte Sitze und Vorrichtungen zum Festhalten sowie nötigenfalls zum Abstemmen der Füße haben. Können die Fahrgäste vom Sitz abgehoben werden oder abrutschen oder sind sie zeitweise mit dem Kopf nach unten gerichtet, so sind in den Fahrzeugen oder Gondeln ausreichende Fahrgastsicherungen erforderlich. Kann das Versagen der Fahrgastsicherung zum Absturz eines Fahrgastes führen, so muss zusätzlich eine weitere von der ersten unabhängige Fahrgastsicherung (z.B. Schutzkorb) vorhanden sein; hiervon kann abgewichen werden, wenn durch die Ausführung der ersten Fahrgastsicherung eine gleichwertige Sicherheit erreicht wird.

Diese Forderung ist z.B. erfüllt bei körpergerecht gestaltetem Sicherungsbügel und besonders geformten Sitzen, wenn die Bauteile des Sicherungsbügels und seiner Verriegelungseinrichtung doppelt (redundant) ausgeführt sind und die Teile so bemessen sind, dass bei Versagen eines Einzelbauteils der Sicherungsbügel nicht durch Verformung unwirksam wird.

Bei Fahrgeschäften ohne Fahrgastsicherung ist das Rückwärtsfahren nicht gestattet.

4.1.1.5 Die Einsteigeöffnungen in Fahrzeuge oder Gondeln dürfen nicht höher als 40 cm über den Zugangspodien liegen und müssen Schließvorrichtungen haben. Bei Kinderfliegerkarussellen und allen schnell laufenden Fahrgeschäften³⁾ müssen die Einstiegsöffnungen der Fahrzeuge/Gondeln Sicherheitsverschlüsse haben, die sich während der Fahrt nicht öffnen können (z.B. geschlossene Haken oder Schließstangen mit federbelasteter Verriegelung).

Bei Kinderfahrgeschäften, mit Ausnahme von Kinderfliegerkarussellen, und bei allen langsam laufenden Fahrgeschäften (vgl. Fußnote 3) genügen einfache Schließvorrichtungen (z.B. Ketten oder Riemen), die mit offenen Haken eingehängt werden.

4.1.1.6 Fahrgeschäfte müssen während des Betriebes – auch bei Betriebsstörungen, wie z.B. Stromausfall – in eine sichere Lage gebracht und stillgesetzt werden können.

4.1.1.7 Elektrische Sicherheitseinrichtungen müssen so ausgelegt sein, dass bei Auftreten eines Fehlers (innerer bzw. äußerer Fehler) ihre Wirksamkeit erhalten bleibt oder die Anlage in den sicheren Zustand überführt wird.

Der Begriff „Fehler“ umfasst sowohl den ursprünglichen als auch die daraus evtl. entstehenden weiteren Fehler in oder an den Sicherheitseinrichtungen. Mit dem gleichzeitigen Entstehen zweier unabhängiger Fehler braucht nicht gerechnet zu werden. Ein Hinzukommen eines zweiten Fehlers zu einem unerkannten ersten Fehler ist jedoch zu berücksichtigen.

4.1.1.8 Technische Einrichtungen zur Begrenzung der Höchstfahrzeit sind bei Fahrgeschäften vorzusehen, bei denen die Fahrgäste besonderen gesundheitlichen Belastungen ausgesetzt sind (vgl. 7.1.6).

4.1.2 Achterbahnen

4.1.2.1 Für die Wagen müssen Rücklaufsicherungen am Wagenaufzug und an den anderen Bergstrecken vorhanden sein.

4.1.2.2 Sollen in der Fahrstrecke zwischen Aufzugs- bzw. Auffahrtsende und Bahnhof planmäßig mehrere Wagen oder Züge ohne Bremsen fahren, sind in diesem Streckenbereich Bremsvorrichtungen einzubauen, durch die alle in dieser Fahrstrecke befindlichen Wagen oder Züge einzeln schnell und sicher angehalten werden können. Von einer Stelle, die einen Überblick über die ganze Bahn gewährleistet, müssen von einem Beobachtungsposten die Streckenbremsvorrichtungen gemeinsam betätigt und der Wagenaufzug angehalten werden können. Auf den Beobachtungsposten kann verzichtet werden, wenn die Bahn mit einem einzelfehlersicheren Blocksystem mit automatisch gesteuerten Bremsen ausgerüstet ist.

³⁾ Die Geschwindigkeitsgrenze zwischen langsam und schnell laufend liegt bei 3 m/s

4.1.2.3 Die Anlagen sind ringsum mit einem Zaun zu umgeben.

4.1.2.4 Die Bremsstrecken am Ende der Fahrstrecke müssen beleuchtet sein.

4.1.3 Geisterbahnen

4.1.3.1 Die Fahrzeuge von Geisterbahnen müssen eine vordere und eine hintere Schrammkante haben. Bei Gondeln von Hängebahnen müssen Schrammkanten an den Laufwerken angebracht und die Gondeln so in ihrer Pendelbewegung in Längsrichtung begrenzt sein, dass sie nicht aneinander stoßen können. Die Sitze sind so anzuordnen und auszubilden, dass niemand hinausfallen kann.

Geisterbahnen sind mit einer automatischen Streckensicherung auszurüsten, die das Zusammenstoßen der Fahrzeuge verhindert.

Bei langsam fahrenden Fahrzeugen (Geschw. < 3 m/s) mit geeigneten Anpralldämpfern kann auf eine automatische Streckensicherung verzichtet werden.

Stockwerksgeisterbahnen müssen Rücklaufsicherungen in den Steigungsstrecken haben. In den Gefällstrecken sind erforderlichenfalls Bremsen zur Regelung der Geschwindigkeit und Kippsicherungen vorzusehen.

4.1.3.2 Die Fahrbahnen sind bis auf die Ein- und Aussteigesteigen gegen die Zuschauer abzuschränken.

4.1.4 Autofahrgeschäfte, Motorrollerbahnen

4.1.4.1 Autofahrgeschäfte müssen so beschaffen sein, dass die Fahrzeuge ohne Zutun der Fahrgäste und ohne Mithilfe der Bedienungspersonen am Fahrzeug selbst stillgesetzt werden können; bei Autobahnen muss dies mindestens am Bahnhof möglich sein.

Die Fahrzeuge dürfen eine Geschwindigkeit von 8,5 m/s nicht überschreiten. Der Höchstgeschwindigkeitsunterschied der Fahrzeuge darf höchstens 15% betragen.

Die Fahrbahngrenzen oder die ringsum an den Fahrzeugen angebrachten Puffer sind zur Milderung der Anfahrtstöße mit einer Einrichtung (Federung oder Dämpfung) zu versehen, die so beschaffen sein muss, dass die Fahrzeuge nicht härter zurückprallen als beim Zusammenstoß zweier Fahrzeuge. Dies gilt insbesondere, wenn gefederte Stoßbanden vorhanden sind und gleichzeitig Fahrzeuge mit druckluftgefüllten Gummiwülsten verwendet werden.

4.1.4.2 Die Fahrzeuge müssen so beschaffen sein, dass die Fahrgäste auch seitlich nicht hinausfallen können. Die Fahrzeuge sind rundum mit Puffern aus weichem Werkstoff zu versehen, die mindestens 10 cm vor den äußersten übrigen Teilen des Fahrzeuges vorstehen müssen. Die Puffer der in demselben Geschäft verwendeten Fahrzeuge müssen untereinander und mit der Schrammbordkante auf gleicher Höhe liegen. Der Gewichtsunterschied der Fahrzeuge desselben Geschäfts darf höchstens 30% betragen.

Bewegliche Fahrzeugteile, die zu Verletzungen führen können, sind gegen unbeabsichtigtes Berühren zu schützen.

Die Fahrzeuge müssen mit Gurten ausgestattet sein, durch die Kinder bei Zusammenstößen vor Verletzungen durch Vorprellen gesichert werden. Für jeden Sitzplatz ist ein Gurt von mindestens 25 mm Breite erforderlich. Kanten und andere Teile, die zu Verletzungen führen können, sind zu polstern.

4.1.4.3 Autoskooter dürfen nur mit Gleichspannung von höchstens 110 V betrieben werden. Der Gleichstromkreis muss vom Versorgungsnetz durch einen Transformator galvanisch getrennt sein. Stromabnehmernetz, Wagenkontakte und Fahrbahnplatte müssen so beschaffen und aufeinander abgestimmt sein, dass Augenverletzungen vermieden werden. Diese Forderung ist erfüllt, wenn die Maßnahmen nach Nr. 7.3.4 und nach folgenden Buchstaben a) bis d) getroffen sind:

a) Die Fahrbahnplatte muss aus unbeschädigten, ebenen, blanken und schmutzfreien Tafeln bestehen, die an allen Kanten metallische Berührung untereinander haben müssen. Sie muss mit dem Minuspol der Stromquelle an zwei gegenüberliegenden Stellen verbunden werden. Zur Vermeidung gefährlicher Potentialdifferenzen ist die Fahrbahnplatte mit den sie umgebenden leitfähigen Konstruktionsteilen (z.B. Laufsteg, Hallenstützen) und dem Erder der Potentialausgleichsleitungen zu verbinden.

b) Bei Fahrbahnplatten mit einer Größe bis etwa 200 m² und für bis zu 30 Fahrzeuge muss das Stromabnehmernetz an mindestens je zwei Stellen, bei Rechteckflächen an den Stirnseiten, bei größeren Fahrbahnplatten oder mehr als 30 Fahrzeugen an mindestens drei Stellen mit den Zuleitungskabeln fest und kontaktsicher verbunden sein. Das Stromabnehmernetz soll aus sechseckigem Maschendraht nach DIN 1200^{*)} mit einer Drahtstärke von 1,2 mm bis 1,4 mm oder aus gleichwertigem Maschendraht bestehen.

Die Drähte müssen vor dem Flechten verzinkt sein. Das Stromabnehmernetz ist mit möglichst gleichbleibendem Abstand zur Fahrbahnplatte anzubringen und so straff zu spannen, dass es durch einen Stromabnehmerbügeldruck nicht wesentlich angehoben werden kann. Das Netz soll eine Maschenweite von höchstens 40 mm haben. Das Netz muss glatt, d.h. frei von Knicken, Stuten (z.B. Nähten) und dergleichen, sein.

c) Die Fahrzeuge müssen Kontaktbürsten aus Stahl oder Bronzedraht haben, die durch Federn mit einem Kontaktdruck von mindestens 10 bis 16 N auf die Fahrbahn gedrückt werden. Die Kontaktbürsten dürfen sich auch beim Ankippen der Fahrzeuge nicht von der Fahrbahn abheben.

d) Der Stromabnehmerbügel muss aus St 37 oder St 52 hergestellt und so flach gebogen sein, dass er das Netz an mindestens drei Stellen berührt und einen Kontaktdruck von 10 bis 16 N ausübt. Er soll möglichst leicht und gut drehbar sein; er ist gegen Herabfallen zu sichern. Die Masse der Stromabnehmerbügel soll so gering

^{*)} DIN 1200 – Drahtgeflechte mit sechseckigen Maschen

wie möglich gehalten werden, um Kontaktunterbrechungen zu vermeiden. Der elektrische Kontakt an den Drehstellen darf nicht beeinträchtigt sein, insbesondere nicht durch Farbe oder Rostansatz. Die Kontaktflächen müssen blank sein und die Andrückvorrichtung der Bügel soll einen möglichst konstanten Anpressdruck ergeben. Blanke, unter Spannung stehende Teile müssen mindestens 2,50 m Abstand von der Bodenplatte des Wagens haben.

- 4.1.4.4 Motorrollerbahnen müssen von einem Zaun umgeben sein. In mindestens 50 cm Abstand von der Innenseite dieses Zaunes ist eine Schrammbordschwelle einzubauen. Inseln sind ebenfalls mit Schrammbordschwellen zu versehen. Der Erdboden darf nicht als Fahrbahn genutzt werden.

4.1.5 Schaukeln

- 4.1.5.1 Schaukeln müssen Abschränkungen haben, die mindestens aus einem Holm in etwa 1 m Höhe und aus einem Zwischenholm in halber Höhe bestehen müssen. Sie sind so weit von dem Schwingbereich entfernt anzuordnen, dass niemand durch die Gondeln gefährdet werden kann und innerhalb der Abschränkungen ein genügend großer Raum für Bedienungspersonen und wartende Gäste verbleibt. Die einzelnen Gondelbahnen müssen gegeneinander in gleicher Weise eingeschränkt sein. Der Zugang zu den Gondeln muss gesperrt werden können.

- 4.1.5.2 Schaukeln müssen Bremsen haben, die so einzustellen sind, dass die Gondeln nicht blockiert werden können. Durch geeignete Vorrichtungen ist dafür zu sorgen, dass das Bremsbrett weder zu hoch angehoben noch der Bremsvorgang unwirksam gemacht wird.

- 4.1.5.3 Bei Schiffschaukeln müssen die Schiffe 1 m hohe Geländer – vom Schiffboden gemessen – haben; die Abstände der Geländerstäbe dürfen nicht größer als 40 cm sein. Bei Kinderschaukeln muss das Geländer mindestens 70 cm hoch sein; die Abstände der Geländerstäbe, dürfen nicht größer als 25 cm sein.

- 4.1.5.4 Bei Überschlagschaukeln, bei denen die Fahrgäste zeitweilig mit dem Kopf nach unten gerichtet sind, müssen die Gondeln geeignete Vorrichtungen zum Festhalten des Fußes am Schiffsboden (Fußschlaufe) und zum Festhalten des Körpers an Schiffsstangen haben. Die Fußschlaufen müssen mindestens 25 mm breit sein, eine Bruchlast einschließlich der Befestigungen und Verbindungen von 2 kN (200 kp) aufweisen und zur Prüfung und Pflege abnehmbar sein. Hüftgürtel zum Festhalten des Körpers müssen DIN 7470 oder EN 354 oder gleichwertigen technischen Bestimmungen entsprechen und müssen an den Schiffsstangen befestigt sein.

- 4.1.5.5 Kinderschaukeln dürfen vom Gondelboden bis zur Aufhängeachse nicht höher als 3 m sein und keine Überschlaggondeln haben. Bremsen sind nicht erforderlich, wenn die Bedienungspersonen jede Gondel von Hand gefahrlos anhalten können.

4.1.6 Karusselle

- 4.1.6.1 Der Führerstand mit den Schalteinrichtungen ist an einer Stelle mit bestmöglichem Überblick anzuordnen.

- 4.1.6.2 Karusselle mit Hubbewegung des Auslegers- oder des gesamten Drehwerkes (Auslegerflugkarusselle) sind an den frei zugänglichen Seiten mindestens zur Hälfte mit einer Abschränkung zu umgeben, die in jedem zweiten Feld eine Öffnung von höchstens 2,50 m Breite haben darf. Die Abschränkung muss aus einem Holm in ca. 1 m Höhe und aus zwei Zwischenholmen bestehen. Rundfahrgeschäfte mit Geschwindigkeiten am äußeren Umfang von mehr als 10 m/s oder mit veränderlichem Abstand zwischen der Abschränkung und bewegten Teilen sind vollständig abzuschranken.

- 4.1.6.3 Kann die Höhenbewegung der Ausleger durch den Fahrgast selbst gesteuert werden, so muss die Steuereinrichtung so beschaffen sein, dass die Bedienungspersonen die vom Fahrgast eingeleitete Bewegung unterbrechen und die Ausleger in die Ausgangsstellung zurückbringen können.

- 4.1.6.4 Bei Fliegerkarussellen muss zwischen der Unterkante ausschwingender Sitze und den allgemein zugänglichen Verkehrsflächen ein senkrechter Abstand von mindestens 2,70 m vorhanden sein. Verkehrsflächen, bei denen dieser Abstand nicht eingehalten werden kann, sind so abzuschranken, dass Zuschauer nicht gefährdet werden. Die Sitze müssen nach rückwärts leicht geneigt, mit mindestens 30 cm hohen Lehnen versehen und so aufgehängt sein, dass sie auch bei weitem Hinausbeugen der Fahrgäste nicht kippen können. Die Schließketten müssen so stramm gespannt werden, dass die Fahrgäste nicht zwischen Sitz und Schließkette durchrutschen. Die Schließketten müssen mit Karabinerhaken oder ähnlichen, nicht selbsttätig lösbaren Verbindungsmitteln am Sitz selbst – nicht an den Tragketten – einzuhängen sein.

- 4.1.6.5 Bei Hubkarussellen, bei denen die Fahrgäste durch Fliehkraft gegen die Zylinderwand angedrückt werden, müssen die Ein- und Ausgänge des Drehzylinders verschlossen werden können. Die Abschlüsse müssen die gesamten Öffnungsflächen der Zylinderwand überdecken, dürfen beim Öffnen nicht nach außen aufschlagen und vom Inneren aus nicht zu öffnen sein.

- 4.1.6.6 Bei Kinderfahrzeugkarussellen, deren Fahrzeugtüren in geöffnetem Zustand über die Fahrbahn hinausragen, müssen die Türen Verschlüsse haben, die nur von außen zu öffnen sind.

- 4.1.6.7 Die Gondeln von Schlingerbahnen und ähnlichen Anlagen müssen zusätzliche Sicherungen für den Fall des Bruchs der Aufhängeile haben.

4.1.7 Riesenräder

- 4.1.7.1 Der Abstand zwischen Gondelwand und Radspeiche muss mindestens 30 cm betragen. Ein geringerer Abstand kann gestattet werden, wenn Sicherheitsvorrichtungen eine Gefährdung der Fahrgäste ausschließen.

- 4.1.7.2 Die Höhe der Umwehrung der Gondeln muss, gemessen ab Oberkante Sitzfläche, mindestens 55 cm betragen. Ein- und Aussteigeöffnungen müssen in Höhe der Umwehrung durch feste Vorrichtungen geschlossen werden können. Sie müssen mit nicht selbsttätig lösbaren Verschlüssen gesichert werden können.

- 4.1.7.3 Handräder zum Drehen der Gondeln dürfen nicht durchbrochen sein.

4.2 Schaugeschäfte

- 4.2.1 Steilwandbahnen, Globusse

- 4.2.1.1 Steilwandbahnen sind an ihrem oberen Rande so zu begrenzen, dass die Fahrzeuge nicht aus der Bahn hinausgetragen werden können.
- 4.2.1.2 Globusse sind mit einer Abschränkung zu umgeben. Sie muss von der weitesten Ausladung des Globusses einen Abstand von mindestens 1 m haben.
- 4.2.1.3 Zur Beleuchtung des Vorführraums und des Zuschauerraums müssen bei Stromausfall mindestens je zwei batteriegespeiste Leuchten vorhanden sein.
- 4.3 Belustigungsgeschäfte
 - 4.3.1 Drehscheiben, Rollende Tonnen, Schiebebühnen, Wackeltreppen
 - 4.3.1.1 Die Übergangsstellen zwischen festen und beweglichen Teilen und gegeneinander bewegten Teilen von Drehscheiben, umlaufenden Tonnen oder bewegten Gehbahnen sind so auszubilden, dass Verletzungen von Personen – auch bei Sturz – ausgeschlossen sind.
 - 4.3.1.2 Die Drehscheiben müssen eine glatte Oberfläche haben. Die feststehende Rutschfläche ist mit einer gepolsterten Stoßbande zu umgeben und muss zwischen Drehscheibe und Stoßbande waagrecht, glatt und mindestens 2 m breit sein.
 - 4.3.1.3 Bewegte Gehbahnen müssen beiderseits Bordbretter und Geländer mit Haupt- und Zwischenholm haben. Die Gehbahnen müssen von Stellen, die einen guten Überblick gewähren, stillgesetzt werden können.
 - 4.3.2 Rutschbahnen, Toboggane
 - 4.3.2.1 Laufteppiche sollen nahtlos sein; sie dürfen höchstens eine Naht haben, die möglichst wenig aufragt. Laufteppiche müssen von beiden Umlenkstellen aus stillgesetzt werden können.
 - 4.3.2.2 Die Umlenkrolle am oberen Ende des Laufteppichs muss so angeordnet und allseitig so geschützt sein, dass ein Einklemmen auch von Fingern liegend ankommender Besucher ausgeschlossen ist. Das Podium am oberen Ende des Laufteppichs muss mit Matten belegt sein.
 - 4.3.2.3 Rutschen dürfen keine größeren Gefälleänderungen aufweisen, müssen innen glatt sein und sind mit wannenförmigem Querschnitt auszubilden. Die Seitenwände sind mindestens 45 cm über die Bodenfläche hochzuziehen und oben mit etwa 5 cm Radius nach außen abzurunden. Das Ende der Rutsche ist so auszubilden, dass die Benutzer ohne fremde Hilfe die Fahrt beenden können.

Der Rutschbelag ist mit den Tragrahmen oder den Anschlussteilen so zu verbinden, dass die Verbindungsmittel nicht über die Rutschfläche hervortreten. Die einzelnen Abschnitte der Rutsche müssen an den Stoßfugen bündig oder in Rutschrichtung abgesetzt sein.
 - 4.3.3 Reitbahnen
 - 4.3.3.1 Reitbahnen müssen in ausreichender Höhe abgeschränkt sein, damit Zuschauer durch Tiere nicht gefährdet werden können.
 - 4.3.4 Rotoren
 - 4.3.4.1 Rotoren müssen eine geschlossene Zylinderwand haben. Der Boden und die Innenseite der Zylinderwand sind ohne vorstehende oder vertiefte Teile auszuführen. Der obere Rand der Zylinderwand darf weder vom Benutzer noch von Zuschauern erreicht werden können. Der höhenverschiebbare Boden ist mit geringer Fuge in den Zylinder einzupassen und mit der Zylinderdrehung gleichlaufend zu führen. Die Türen sind mit geringen Fugen in die Zylinderwand einzupassen. Sie müssen mindestens eine Verriegelung – bei nach außen aufschlagenden Türen mindestens zwei Verriegelungen – mit selbsttätigen, mechanischen Sicherungen haben. Rotore sind so auszubilden, dass sie nicht bei offenen Türen anfahren können.
 - 4.3.4.2 Zur Beleuchtung des Vorführraums und des Zuschauerraums müssen bei Stromausfall mindestens je zwei batteriegespeiste Leuchten vorhanden sein.
 - 4.3.5 Irrgärten
 - 4.3.5.1 Irrgärten dürfen im Innern keine Stufen haben.
 - 4.3.5.2 Die Scheiben der Glaswände müssen, soweit sie nicht aus Sicherheitsglas bestehen, bis zu 70 cm Tafelbreite mindestens 6 mm und bis zu 1 m Tafelbreite mindestens 8 mm dick sein.
 - 4.3.6 Schlaghämmer
 - 4.3.6.1 Die Anlage muss im Erdboden sicher verankert und gegen Abheben des Ambosses und des Pralltellers gesichert sein. Im Abstand von 3 m vor und je 1 m seitlich des Ambosses ist die Fläche gegen die Zuschauer abzuschränken.
 - 4.3.6.2 Bei Verwendung von Kapseln oder anderen Explosionsstoffen muss um den Auftreffbolzen ein ausreichender Splitterschutz angebracht sein.
- 4.4 Schießgeschäfte

Fliegende Bauten, in denen festeingebaute Schusswaffen (Schießgeräte) verwendet werden, gelten nicht als Schießgeschäfte im Sinne dieser Richtlinie.

 - 4.4.1 Als Schusswaffen dürfen nur Luftdruckgewehre mit einem Kaliber bis zu 5,5 mm, bei denen die Bewegungsenergie nicht mehr als 7,5 Joule beträgt, verwendet werden.

Bei Luftdruckgewehren, bei denen zur Abgabe weiterer Schüsse ein Spannen oder Durchladen von Hand nicht erforderlich ist, muss das Schießen von den Bedienungspersonen durch eine Vorrichtung unterbrochen werden können.

Pistolen und andere kurzläufige Waffen dürfen nur dann verwendet werden, wenn sie in ihrem Schwenkbereich festgelegt sind.

- 4.4.2 Als Geschosse dürfen nur handelsübliche Weichbleigeschosse (Rundkugeln oder Diabologeschosse) verwendet werden.

- 4.4.3 Die Schießräume müssen nach beiden Seiten sowie in Schussrichtung und nach oben geschlossen und gegen unbefugtes Betreten gesichert sein.

Durch bauliche Maßnahmen ist dafür zu sorgen, dass niemand durch abprallende Geschosse verletzt wird.

- 4.4.4 Die Rückwand des Schießraumes muss senkrecht sein und aus mindestens 1,5 mm dickem Stahlblech nach DIN EN 101 31⁵⁾ bzw. DIN EN 10048 und DIN EN 10051⁶⁾ oder einer gleichwertigen technischen Bestimmung bestehen.

Befinden sich vor der Rückwand Vorrichtungen zum Anbringen von Zielgegenständen (z.B. Röhrchen zum Aufstecken von Blumen usw.), dann sind in mindestens 5 cm Abstand vor der Rückwand Stoffbahnen lose aufzuhängen oder andere geeignete Vorrichtungen anzubringen, die ein Rückprallen der Geschosse verhindern (z.B. Lamellenkugelfang aus Stahlblech).

Werden dagegen Zielgegenstände unmittelbar an der Rückwand angebracht oder können aus anderen Gründen lose Stoffbahnen zwischen Zielgegenstand und Rückwand nicht aufgehängt werden, muss die Rückwand so beschaffen sein (z.B. dickeres Stahlblech, Hinterfütterung), dass gefährliche Rückpraller nicht auftreten können.

- 4.4.5 Schießtische sind unverrückbar zu befestigen. Sie müssen mit der dem Schützen zugekehrten Seite des Tisches mindestens 2,80 m vom Ziel entfernt sein. Die Entfernung zu einzelnen flächenmäßig begrenzten Zielen von höchstens 40 cm Tiefe (z.B. Häuschen für Walzenschießen) darf bis auf 2,40 m verringert werden.

- 4.4.6 Vorrichtungen in Schießräumen, auf denen Röhrchen zum Aufstecken von Blumen und dergleichen befestigt werden, sind mit ihrer oberen Fläche waagrecht oder rückwärts nach unten geneigt anzuordnen. Die vordere Fläche muss mindestens 20° gegen die Senkrechte nach unten rückwärts geneigt und, – sofern die Vorrichtung nicht aus Stahl besteht, mit mindestens 2 mm dickem Stahlblech (vgl. Fußnoten 5 und 6) beschlagen sein. Der Abstand ihrer Halterungen untereinander ist so zu bemessen, dass die Vorrichtungen beim Beschuss nicht federn können.

5 Besondere Bauvorschriften für Zelte und Tragluftbauten für mehr als 200 Besucher

5.1 Rettungswege

- 5.1.1 Zelte und Tragluftbauten müssen mindestens zwei möglichst entgegengesetzt gelegene Ausgänge haben, die unmittelbar ins Freie führen. Die notwendigen Ausgänge müssen mit Schildern nach Anhang 1 gekennzeichnet sein.

- 5.1.2 Mindestens ein Zu- und Ausgang muss so beschaffen sein, dass er für Rollstuhlbenutzer ohne fremde Hilfe geeignet ist.

- 5.1.3 Zwischen Ausgangstüren und Stufen müssen Absätze von einer der Türflügelbreite entsprechenden Tiefe liegen.

- 5.1.4 Türen im Zuge von Rettungswegen müssen in Fluchtrichtung aufschlagen. Sie müssen während der Betriebszeit von innen mit einem einzigen Griff leicht in voller Breite zu öffnen sein. Dreh- und Pendeltüren sind in Rettungswegen unzulässig.

5.2 Lüftung

- 5.2.1 Zelte müssen unmittelbar ins Freie zu lüften sein.

- 5.2.2 Küchen in Zelten müssen Abzüge haben, die Dünste unmittelbar ableiten. Lüftungsleitungen, durch die stark fetthaltige Luft abgeführt wird, wie von Koch- und Grilleinrichtungen, sind durch austauschbare Filter gegen Fettablagerungen zu schützen.

5.3 Rauchabzüge

Fest-, Versammlungs- und Zirkuszelte, die für den Aufenthalt von mehr als 1 500 Besuchern zugelassen sind, müssen Rauchabzugsöffnungen mit einem lichten Gesamtquerschnitt von mindestens 0,5% ihrer Grundfläche haben. Die Vorrichtungen zum Öffnen der Rauchabzüge müssen an gut zugänglichen Stellen des Zeltes liegen und an der Bedienungsstelle die Aufschrift „Rauchabzug“ haben.

5.4 Beheizung

- 5.4.1 Feuerstätten und Geräte, die mit festen, flüssigen oder gasförmigen Brennstoffen beheizt werden, sind in Zelten unzulässig. Hiervon ausgenommen sind Feuerstätten und Geräte für die Zubereitung von Speisen und Getränken, die in Küchen aufgestellt werden, die von Versammlungsräumen zumindest abgeschränkt sind.

- 5.4.2 Elektrische Heizanlagen müssen unverrückbar befestigt sein und durch Befestigungen gesicherte Leitungen haben. Glühende Teile der Heizkörper dürfen nicht offen liegen. Rückseiten und Seitenteile von Heizstrahlern und Heizgebläsen müssen von Zeltwänden und brennbaren Gegenständen mindestens 1 m entfernt sein. Heizstrahler müssen in Abstrahlungsrichtung von Gegenständen aus brennbaren Stoffen mindestens 3 m entfernt sein. Von Austrittsöffnungen, die zu Heizgebläsen gehören, müssen Gegenstände aus brennbaren Stoffen in Richtung des Luftstromes mindestens 2 m entfernt sein, sofern die Temperatur der Warmluft über 400 °C liegt.

⁵⁾ DIN EN 10131: 1992-01 – Kaltgewalzte Flacherzeugnisse ohne Überzug aus weichen Stählen sowie mit höherer Streckgrenze zum Kaltumformen – Grenzabmaße und Formtoleranzen (Maßnorm)

⁶⁾ DIN EN 10048 – Warmgewalzter Bandstahl –, Grenzabmaße und Formtoleranzen; DIN EN 10051 – Kontinuierlich warmgewalztes Blech und Band ohne Überzug aus unlegierten und legierten Stählen –, Grenzabmaße und Formtoleranzen

5.5 Beleuchtung

Zelte mit mehr als 200 m² Grundfläche, die auch nach Einbruch der Dunkelheit betrieben werden, müssen eine Sicherheitsbeleuchtung nach Maßgabe der DIN VDE 0108 oder einer gleichwertigen technischen Bestimmung haben. Die Zusatzbestimmungen des Teils 6 dieser Norm sind einzuhalten.

5.6 Bestuhlung

5.6.1 In Reihen angeordnete Sitzplätze müssen mindestens 44 cm breit und unverrückbar befestigt sein; werden nur gelegentlich Stühle aufgestellt, so sind sie mindestens in den einzelnen Reihen fest miteinander zu verbinden. Die Sitzreihen müssen eine freie Durchgangsbreite von mindestens 45 cm haben.

5.6.2 An jeder Seite eines Ganges dürfen höchstens 16 Sitzplätze angeordnet sein.

5.6.3 In Logen mit mehr als 10 Stühlen müssen diese unverrückbar befestigt sein.

5.7 Manegen

Manegen müssen gegen die Platzfläche durch geschlossene und stoßfeste Einfassungen getrennt sein. Die Einfassung muss mindestens 40 cm hoch sein, die Summe ihrer Höhe und Breite soll mindestens 90 cm betragen.

5.8 Sanitätsraum

In Zelten, die für mehr als 3000 Besucher zugelassen sind, und in Zirkuszeiten mit mehr als 1500 Plätzen für Besucher muss ein Sanitätsraum vorhanden sein.

6 Allgemeine Betriebsvorschriften

6.1 Verantwortliche Personen

6.1.1 Der Betreiber oder ein von ihm beauftragter hinreichend sachkundiger Vertreter muss während des Betriebs die Aufsicht führen und für die Einhaltung der Bedienungs- und Betriebsvorschriften sorgen.

6.1.2 Der Betreiber hat die Bedienungspersonen an jedem Aufstellungsort insbesondere über die Bedienungs- und Betriebsvorschriften und das Verhalten bei Stromausfall, in Brand- und Panikfällen oder sonstigen Störungen zu belehren.

Die Bedienungs- und Betriebsvorschriften müssen von den Bedienungspersonen jederzeit eingesehen werden können.

6.1.3 Der Betreiber hat Unfälle, die durch den Betrieb entstanden sind, unverzüglich der zuständigen Bauaufsichtsbehörde mitzuteilen.

6.2 Überprüfungen

6.2.1 Die tragenden und maschinellen Teile sind vor der Aufstellung auf ihren einwandfreien Zustand hin zu prüfen. Schadhafte Teile sind unverzüglich durch einwandfreie zu ersetzen. Es ist darauf zu achten, dass die Anlage auch während des Auf- und Abbaues standsicher ist. Die Unterfütterungen (Unterpallungen) zwischen dem Erdboden und der Sohlenkonstruktion sind hinsichtlich der Standsicherheit regelmäßig zu überprüfen.

6.2.2 Fahr-, Schau- und Belustigungsgeschäfte sind mindestens täglich vor Betriebsbeginn auf ordnungsgemäße Beschaffenheit und betriebssicheren Zustand zu prüfen. Die wesentlichen Anschlüsse, die bewegten und maschinellen Teile sowie die Fahrschienen von Achterbahnen einschließlich der Befestigungen sind auch während des Betriebs regelmäßig zu beobachten; nötigenfalls ist der Betrieb einzustellen. Schäden sind sofort zu beseitigen. Die Oberflächen von Drehscheiben und Rutschbahnen sind auch während des Betriebs auf ordnungsgemäßen Zustand zu überprüfen; schadhafte Stellen sind unverzüglich auszubessern.

6.3 Rettungswege, Beleuchtung

6.3.1 Die Rettungswege sind freizuhalten und bei Dunkelheit während der Betriebszeit zu beleuchten.

6.3.2 Die Sicherheitsbeleuchtung ist bei Dunkelheit während der Betriebszeit zugleich mit der Hauptbeleuchtung einzuschalten. Die Hilfsbeleuchtung muss stets betriebsbereit sein.

6.4 Brandverhütung

6.4.1 In Fahrgeschäften, Belustigungsgeschäften und Schaugeschäften ist das Rauchen verboten. In Schaubuden, Zeiten mit Szenenflächen während der Aufführung, in Zelten, die Reihenbestuhlung haben oder während der Vorführung verdunkelt werden, sowie in Zirkuszeiten ist das Rauchen und die Verwendung von offenem Feuer verboten; das gilt nicht für Festzelte.

6.4.2 Scheinwerfer müssen von brennbaren Bauprodukten so weit entfernt sein, dass diese nicht entzündet werden können; insbesondere zu Vorhängen und Dekorationen aus brennbaren Stoffen ist ein Sicherheitsabstand von mindestens 1,5 m einzuhalten. Ortsveränderliche Scheinwerfer müssen gegen Herabfallen mit einer Sicherung aus nichtbrennbaren Bauprodukten gesichert sein.

6.5 Brandsicherheitswache

6.5.1 Eine Brandsicherheitswache muss anwesend sein bei Veranstaltungen in

a) Fest- und Versammlungszeiten mit mehr als 5000 Besucherplätzen, sofern nicht für das Aufstellungsgelände eine Brandsicherheitswache zur Verfügung steht, und

b) Zirkuszelten mit mehr als 1500 Besucherplätzen.

6.5.2 Die Brandsicherheitswache wird von der öffentlichen Feuerwehr gestellt. Unterhält der Veranstalter eine Werkfeuerwehr, kann diese die Brandsicherheitswache übernehmen.

6.6 Benutzungseinschränkungen für Benutzer und Fahrgäste

**6.6.1 Für die Benutzung durch Kinder gilt, vorbehaltlich einer anderslautenden Festlegung in der Ausführungsge-
nehmigung, Folgendes:**

- a) Fahrgeschäfte, ausgenommen Kinderfahrgeschäfte, dürfen von Kindern unter 8 Jahren nur in Begleitung Erwachsener benutzt werden. Fahrgeschäfte, bei denen es aufgrund der Bauart erforderlich ist, dass die Fahrgäste zu ihrer Sicherheit mitwirken, z. B. durch Festhalten, dürfen von Kindern unter 6 Jahren auch in Begleitung Erwachsener nicht benutzt werden.

Schnelllaufende Fahrgeschäfte dürfen von Kindern unter 4 Jahren auch in Begleitung Erwachsener nicht benutzt werden.

- b) Überschlagschaukeln und Fahrgeschäfte mit Gondeln, bei denen die Fahrgäste zeitweilig mit dem Kopf nach unten gerichtet sind, dürfen von Kindern unter 14 Jahren nicht benutzt werden.
- c) Fliegerkarusselle dürfen von Kindern unter 6 Jahren nicht, von Kindern von 6 bis 10 Jahren nur dann benutzt werden, wenn die Sitze so eingerichtet sind, dass ein Durchrutschen mittels besonderer Vorkehrungen, z. B. Zurückhängen der Schließkette, verhindert wird.
- d) Belustigungsgeschäfte mit bewegten Gehbahnen, Treppen und ähnlichen Bauteilen dürfen von Kindern unter 10 Jahren nicht benutzt werden.
- e) Autofahrgeschäfte und Motorrollerbahnen mit einsitzigen Fahrzeugen dürfen von Kindern unter 14 Jahren nicht, sonstige Autofahrgeschäfte von Kindern unter 10 Jahren nur in Begleitung von Erwachsenen benutzt werden. Kinder müssen vor der Fahrt von den Bedienungspersonen mit Gurten nach Nr. 4.1.4.2 gesichert werden.
- f) Kinder unter 4 Jahren dürfen bei Kinderfahrzeugkarussellen nur Fahrzeuge mit umschlossenen Sitzen benutzen.

6.6.2 Sitzplätze in Fahrgeschäften dürfen jeweils nur von einer Person besetzt werden; das gilt auch für Kinder. Sitzplätze für zwei Erwachsene dürfen von höchstens drei Kindern besetzt werden, wenn es nach Art der Aufteilung und Ausbildung der Sitze sowie der Betriebsweise vertretbar ist.

6.6.3 Kinderfahrgeschäfte dürfen nur von Kindern benutzt werden.

6.6.4 Tiere sowie Schirme, Stöcke und andere sperrige oder spitze Gegenstände dürfen in Fahrgeschäfte und Belustigungsgeschäfte – ausgenommen deren Zuschauerräume – nicht mitgenommen werden.

6.6.5 Fahrgäste, die Schuhe mit Beschlägen (z.B. Nagelschuhe) oder mit spitzen Absätzen tragen, sind von der Benutzung von Drehscheiben und Rutschbahnen auszuschließen.

6.6.6 Schunkeln und rhythmisches Trampeln auf Podien sind zu untersagen.

6.6.7 Offensichtlich betrunkene Personen sind von der Benutzung von Fahr- und Belustigungsgeschäften auszuschließen.

6.7 Hinweisschilder

Auf Rettungswege, Benutzungsverbote oder Benutzungseinschränkungen ist durch augenfällige Schilder (vgl. Anhänge 1–3) hinzuweisen.

7 Besondere Betriebsvorschriften

7.1 Fahrgeschäfte allgemein

7.1.1 Das Betreten der Zusteigpodien darf nur so vielen Personen gestattet werden, wie es der sichere Betrieb zulässt. Die Fahrzeuge oder Gondeln sind für das Ein- und Aussteigen genügend lange anzuhalten. Frei schwingende oder frei drehbare Gondeln sind während des Ein- und Aussteigens von den Bedienungspersonen festzuhalten.

7.1.2 Die Fahrgastsicherungen (Bügel, Gurte, Anschnallvorrichtungen usw.) und die Abschlussvorrichtungen am Einstieg von Fahrzeugen, Gondeln oder Sitzen (Türen, Bügel, Ketten usw.) sind durch die Bedienungspersonen vor jeder Fahrt zu schließen und auf ihre Wirksamkeit zu prüfen; sie sind bis zum Fahrtende geschlossen zu halten.

Fahrgeschäfte mit automatischer Verriegelung der Fahrgastsicherungen dürfen erst gestartet werden, wenn das Bedienungspersonal sich davon überzeugt hat, dass die Bügel fest am Körper anliegen und verriegelt sind.

7.1.3 Triebwerke, Fahrzeuge oder Gondeln dürfen nicht in Bewegung gesetzt werden, bevor – alle Fahrgäste Platz genommen haben,

- die vorgeschriebenen Fahrgastsicherungen durchgeführt,
- und der Gefahrenbereich, nötigenfalls die Podien, geräumt wurden.

7.1.4 Das Auf- und Abspringen während der Fahrt, das Herausstrecken der Arme oder Beine, das Herauslehnen aus Fahrzeugen oder Gondeln, das Sitzen auf Bordwänden, das Stehen auf Sitzen oder das Stehen in Fahrzeugen oder Gondeln, die mit Sitzen ausgestattet sind, ist zu untersagen.


7.1.5 In schnell laufenden Fahrgeschäften darf während der Fahrt nicht kassiert werden. In anderen Fahrgeschäften darf während der Fahrt nur kassiert werden, wenn die Fahrgäste das Fahrzeug nicht selbst lenken oder nicht Kinder oder sich selbst festhalten müssen.

7.1.6 Das Anfahren oder Abbremsen muss mit mäßiger Beschleunigung oder Verzögerung erfolgen. Sind Fahrgäste besonderen Flieh- oder Druckkräften ausgesetzt, so ist eine Höchstfahrzeit einzuhalten, die bei zu erwartenden besonderen gesundheitlichen Belastungen nicht mehr als 200 Sekunden betragen darf.


7.2 Achterbahnen, Geisterbahnen

- 7.2.1 Der Abstand der Fahrzeuge ist so einzurichten, dass bei Störungen auf der Ablaufstrecke alle Fahrzeuge einzeln rechtzeitig angehalten werden können. Bei Stockwerksgeisterbahnen ohne automatische Streckensicherung (vgl. Nr. 4.1.3.1) und mit mehr als einem Wagen auf der Strecke muss eine Aufsichtsperson dafür sorgen, dass die Anlage bei Störungen unverzüglich still gesetzt wird.
- 7.2.2 Bei Sturm, behinderter Sicht oder besonderen Witterungsverhältnissen, die ein sicheres Anhalten der Fahrzeuge mit den Bremsen und ein einwandfreies Durchfahren der Strecke gefährden, ist der Betrieb von Achterbahnen einzustellen; das gilt auch für Geisterbahnen, deren Strecken teilweise der Witterung ausgesetzt sind.
- 7.3 Autofahrgeschäfte, Motorrollerbahnen
- 7.3.1 Eine Aufsichtsperson muss von einer Stelle, die einen Überblick über die ganze Bahn gewährleistet, den gesamten Fahrbetrieb überwachen, die Signale geben und den Lautsprecher bedienen. Ist ein größerer Teil der Fahrbahn nicht zu überblicken, so muss eine weitere Aufsichtsperson diesen Teil der Fahrbahn überwachen und mit der ersten Person Verbindung halten.
- 7.3.2 Beginn und Ende jeder Fahrt sind durch akustisches Signal, z. B. Hupe, und gegebenenfalls durch Lautsprecher bekannt zu geben. Auf den Fahrbahnen befindliche Fahrzeuge mit Verbrennungsmotor dürfen erst bestiegen werden, wenn alle Fahrzeuge halten. Das Rückwärtsfahren ist zu untersagen.
- 7.3.3 Autofahrgeschäfte dürfen nur mit Fahrzeugen gleicher Antriebsart betrieben werden. Sie dürfen nur benutzt werden, solange die Fahrbahnen in genügend griffigem Zustand gehalten werden.
- 7.3.4 Autoskooter sind so zu betreiben, dass Augenverletzungen vermieden werden. Die Fahrzeuge sind täglich derart zu reinigen, dass Abriebpartikel des Netzes und der Stromabnehmer von Karossen und Sitzen entfernt werden (z. B. durch Abwischen mit feuchtem Lappen). Die Fahrbahnplatte ist mindestens täglich vor Betriebsbeginn – nötigenfalls auch in Pausen – von Verschmutzungen zu reinigen. Vom Stromabnehmernetz ist Flugrost-, der nach Abnutzung der Zinkschicht entsteht, unverzüglich zu entfernen. Beschädigungen, z. B. Löcher, Unregelmäßigkeiten an den Verbindungsnahten, sind sofort zu beseitigen. Stromabnehmerbügel sind mindestens täglich auf ihren einwandfreien Zustand zu prüfen. Die Kontaktbürsten sind täglich zu reinigen.
- 7.4 Schaukeln
- 7.4.1 Für höchstens drei nebeneinander liegende Gondeln muss eine Bedienungsperson anwesend sein.
- 7.4 Nicht motorisch betriebene Überschlagschaukeln, bei denen die Fahrgäste zeitweilig mit dem Kopf nach unten gerichtet sind, dürfen je Gondel nur von einer Person benutzt werden.
- 7.5 Karusselle
- 7.5.1 Bei Auslegerflugkarussellen, bei denen die Höhenbewegung der Ausleger durch die Fahrgäste selbst gesteuert wird, dürfen die Schafthvorrichtungen für die Höhenfahrt der Gondeln und des Mittelbaus erst nach dem Anfahren des Drehwerkes auf „Heben“ gestellt werden. Zur Beendigung der Fahrt sind diese Schafthvorrichtungen so rechtzeitig auf „Senken“ zu stellen, dass alle Gondeln und der Mittelbau bereits in der tiefsten Lage sind, bevor das Drehwerk anhält.
- 7.5.2 Bei Karussellen, bei denen die Sitz- oder Stehplätze gehoben oder gekippt und die Fahrgäste durch die Fliehkraft auf ihren Plätzen festgehalten werden, darf mit dem Heben oder Kippen erst begonnen werden, wenn die volle Drehzahl erreicht ist. Das Senken muss beendet sein, bevor die Drehzahl vermindert wird.
- 7.5.3 Bei Fliegerkarussellen ist darauf zu achten, dass die Fahrgäste nicht schaukeln, sich abstoßen, den Sitz in drehende Bewegung setzen und sich weit hinaus beugen. Jeder Sitzplatz darf nur von einer Person besetzt werden; das gilt auch für Kinder.
- 7.6 Riesenräder
- Die Gondeln müssen auch während der Teilfahrten so besetzt sein, dass das Rad gleichmäßig belastet wird.
- 7.7 Belustigungsgeschäfte
- 7.7.1 Die Stoßbanden von Drehscheiben sind während der Fahrt von Zuschauern freizuhalten. Fahrgäste, die von der Drehfläche abgerutscht sind, sind aufzufordern, die Rutschfläche zwischen Drehscheibe und Stoßbande unverzüglich zu verlassen. Kinder dürfen nicht gemeinsam mit Erwachsenen an Fahrten auf Drehscheiben teilnehmen.
- 7.7.2 Fahrgäste dürfen Rutschbahnen nur mit dicken Filz oder Tuchunterlagen benutzen.
- 7.7.3 Bei Toboggans sind Kinder unter 8 Jahren stets, Erwachsene auf Wunsch, durch einen Helfer den Laufteppich hinauf zu begleiten; hierauf ist durch augenfällige Schilder am Anfang des Laufteppichs hinzuweisen. Am Ende des Laufteppichs müssen zwei Helfer ankommenden Personen Hilfe leisten. Am Anfang des Laufteppichs und am Anfang der Rutschbahn müssen Bedienungspersonen für Ordnung, insbesondere für genügenden Abstand, sorgen.
- 7.7.4 Der Böden von Rotoren darf erst abgesenkt werden, wenn die festgesetzte Höchstdrehzahl erreicht ist; der Boden darf erst angehoben werden, wenn der Rotor zum Stillstand gekommen ist und die Fahrgäste sich von der Wand entfernt haben.
- 7.8 Schießgeschäfte
- Die Bedienungspersonen haben
- a) je Person in der Regel nicht mehr als zwei, bei Kindern in jedem Fall nur einen Schützen zu bedienen,
 - b) die Gewehre erst dann zu laden, wenn der Schütze jeweils an den Schießtisch herangetreten ist; die Mündung ist hierbei vom Schützen abgekehrt und bei der Übergabe nach oben zu halten,
 - c) dafür zu sorgen, dass die Gewehre und Geschosse nach Betriebsschluss sicher verwahrt werden.


Farben der Schilder grün DIN 4844 Teil 2
Kontrastfarbe für Symbole weiß
Randmaße nach DIN 825 Teil 1



Richtungsangabe rechts
für Rettungsweg



AUSGANG
(über dem Ausgang anzubringen)




Richtungsangabe links
für Rettungsweg

Schildgröße in mm a x b DIN 825 Teil 1)	Ausführung	Für Sichtweite bis
105 x 210 148 x 297	hinterleuchtet beleuchtet	15 m
210 x 420 250 x 500	hinterleuchtet beleuchtet	25 m
297 x 594 420 x 841	hinterleuchtet beleuchtet	35 m

Anhang 1

Schilder zur Kennzeichnung der Rettungswege

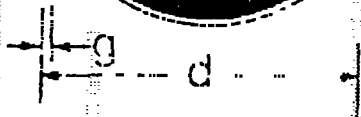

Bild 1

**Verbotsschilder**

Lagern von Gegenständen auf Rettungswegen im Freien verboten.

Farbe des Schildes und Rand weiß
Kontrastfarbe für Symbol schwarz
Verbotszeichen rot DIN 4844 Teil 2

Bild 2



Abstellen von Kraftfahrzeugen auf
Rettungswegen im Freien verboten (nach StVO)


Farbe des Schildes blau DIN 4844 Teil 2
Rand weiß
Verbotszeichen rot DIN 4844 Teil 2

Schildgröße in mm d (DIN 825 Teil 2)	Rand in mm g	Für Sichtweiten bis
160	3	15 m
250	3	25 m
400	4	35 m

Anhang 2


Verbotsschilder auf Rettungswegen im Freien

Bild 1

**Verbotsschilder****Rauchen verboten**

Farbe des Schildes und Rand weiß
 Kontrastfarbe für Symbol schwarz
 Verbotsschilder rot DIN 4844 Teil 2

Bild 2

**Feuer, offenes Licht
und Rauchen verboten**

Farbe des Schildes und Rand weiß
 Kontrastfarbe für Symbol schwarz
 Verbotsschilder rot DIN 4844 Teil 2

Schildgröße in mm d (DIN 825 Teil 2)	Rand in mm g	für Sichtweiten bis
160	3	15 m
250	3	25 m
400	4	35 m

Anhang 3**Verbotsschilder zur Brandverhütung**

Anlage 2

Fristen von Ausführungsgenehmigungen für Fliegende Bauten – Fassung Dezember 1997 –

Die in der nachfolgenden Tabelle enthaltenen Zeitspannen ermöglichen es, die Frist der Ausführungsgenehmigung und der Verlängerung der Geltungsdauer der Ausführungsgenehmigung auf den Zustand des Fliegenden Baues abzustellen. Die Höchstfrist kommt bei Bauten in Betracht, die selten aufgestellt werden oder sich bewährt haben und sich in einem guten Zustand befinden.

	Fliegender Bau		Ausführungsart		Höchst- frist/ Jahre
	1	2	3	4	
1.	Tribünen	Steh- und Sitzplatztribünen, Tribünen mit Überdachung		In Metallkonstruktion	5
				In Holzkonstruktion	3
2.	Bühnen	Bühnen mit Überdachung, Bühnenpodeste			3
3.	Reklametürme				5
4.	Überdachungskonstruktion (seitlich geschlossen oder offen)	Zelthallen		Breite $\leq 10,0$ m Höhe $\leq 5,0$ m	5
		sonstige Zelthallen			3
		Membranbauten	z. B. Segelab- spannungen und ähnliches		2
5.	Tragluftbauten				1-3
6.	Fahrgeschäfte	Hochgeschäfte	schienen- gebunden	Achterbahn	2
6.1				Loopingbahn	1
6.2		Wildwasserbahn			1
6.3		Geisterbahn	schienen- gebunden	eingeschossige Bauweise	2
				zweigeschossige Bauweise	1-2
6.4		Autofahrgeschäfte	nicht schienen- gebunden	Autoskooter mit elektrischem Antrieb	2
				Autopisten mit Verbrennungsmotoren – eingeschossig	2-3
				- zweigeschossig	2
				Motorbootbahnen Motorrollerbahn	2
6.5		Kindereisenbahnen		ohne Überdachung	5
				mit Überdachung und Zubehör	3-5
6.6		Karusselle	Kinderkarus- selle	Bodenkarussell	4
6.6.1				Fliegerkarussell	3
				Hängebodenkarussell	
				Karussell mit hängenden Sitzen oder Figuren	
				Karuselle ($V \leq 1$ m/s)	5
				Karussell mit hydraulisch angehobenen Auslegern und Gondeln – Pressluftflieger –	2
6.6.2			Karusselle einfacher Bauart	Bodenkarusselle	3-4
				Karusselle mit ausfliegen- den Sitzen oder Gondeln	3
				Karusselle mit geneigtem Drehboden oder geneigter Auslegerebene	2

	Fliegender Bau		Ausführungsart		Höchst- frist/ Jahre
	1	2	3	4	
6.6.3	Fahrgeschäfte		Karusselle komplizierter Bauart, schnelllaufend zum Teil mehrfache Drehbewegung	Auslegerflugkarussell ohne Schrägneigung Berg- und Talbahn Schräggeneigtes Drehwerk mit Gondeln Schräggeneigtes Drehwerk (absenkbar) mit Gondeln Absenkbares Drehwerk mit veränderbarer Schrägneigung	2
				Drehwerk mit hydraulisch gehobenen Auslegern, Drehkreuze je Auslegerarm mit Gondeln	1
				Absenkbares exentrisch gelagerter Drehkranz mit veränderbarer Schrägneigung gegenläufige Kreislaufbewegung	2
					1
6.6.4		Schaukeln	Karusselle neuartiger und komplizierter Bauart, Anlagen mit besonderen Dreh- und Hubbewegungen meist schnelllaufend, insbesondere mit chaotischen Bewegungsabläufen		1
6.7					
		Schaukeln		Kinderschiffschaukel	5
				Schiffsschaukel und Überschlagschaukel	3
				Gegengewichtsschaukel z. B. Käfig- oder Loopingschaukel	2
				Riesenschaukel Riesen-Überschlagschaukel	1-2
6.8		Riesenräder		Riesenrad bis 14 Gondeln	3
				Riesenrad ab 15 Gondeln	2
7.	Schaugeschäfte			Steilwandbahn Globus	3
				Anlagen in Gebäuden und im Freien	3
8.	Belustigungsgeschäfte			Drehscheiben Wackeltreppen u. ä.	2
				Rutschbahn Tobbogen Irrgärten	3
				Schlaghämmer	5
9.	Ausspielungs- und Verkaufsgeschäfte			z. B. Verlosungen, Tombola, Imbissläden, Kioske	5
10.	Schießgeschäfte				5
11.	Gaststätten		ausklappbare Wagenkonstruktionen mit Blenden, Gebäude	Gaststättenwagen	5
				übrige Anlagen	3

II.

Hinweise

Inhalt des Gesetz- und Verordnungsblattes für das Land Nordrhein-Westfalen

Nr. 33 v. 14. 6. 2000

(Einzelpreis dieser Nummer beträgt 4,40 DM zuzügl. Portokosten)

Glied.- Nr.	Datum		Seite
232	9. 5. 2000	Verordnung zur Änderung der Technischen Prüfverordnung	484
311	9. 5. 2000	Verordnung über die Ermächtigung des Justizministeriums zum Erlass von Rechtsverordnungen nach § 126 Abs. 1 und § 141 Abs. 2 der Grundbuchordnung sowie § 93 der Grundbuchverfügung	485
790	9. 5. 2000	Drittes Gesetz zur Änderung des Forstgesetzes für das Land Nordrhein-Westfalen	485
790	9. 5. 2000	Gesetz zur Änderung des Landschaftsgesetzes	487

– MBl. NRW. 2000 S. 1247.

Nr. 34 v. 23. 6. 2000

(Einzelpreis dieser Nummer beträgt 2,20 DM zuzügl. Portokosten)

Glied.- Nr.	Datum		Seite
20061		Berichtigung des Gesetzes zur Änderung des Datenschutzgesetzes Nordrhein-Westfalen (DSG NW) vom 9. Mai 2000 (GV. NRW. S. 452).	494
2030	22. 5. 2000	Verordnung über richter- und beamtenrechtliche Zuständigkeiten im Geschäftsbereich des Justizministeriums (Zuständigkeitsverordnung JM – ZustVO JM).	494
2170	30. 5. 2000	Verordnung über die Regelsätze der Sozialhilfe	496
223		Berichtigung der Verordnung über die Ausbildung und Prüfung in den Bildungsgängen des Weiterbildungskollegs (APO-WbK) vom 23. Februar 2000 (GV. NRW. S. 290)	496
301	23. 5. 2000	Verordnung über die Ermächtigung des Justizministeriums zum Erlass einer Rechtsverordnung nach § 41 Abs. 2 Satz 2 des Gesetzes über die Tätigkeit europäischer Rechtsanwälte in Deutschland (Eu-RAG)	496

– MBl. NRW. 2000 S. 1247.

Nr. 35 v. 30. 6. 2000

(Einzelpreis dieser Nummer beträgt 6,50 DM zuzügl. Portokosten)

Glied.- Nr.	Datum		Seite
223	31. 5. 2000	Verordnung über die zentrale Vergabe von Studienplätzen in Nordrhein-Westfalen (Vergabeverordnung NRW – VergabeVO NRW)	500
	22. 5. 2000	Bekanntmachung der Genehmigung der 23. Änderung des Gebietsentwicklungsplanes für den Regierungsbezirk Münster, Teilabschnitt Nördliches Ruhrgebiet im Gebiet der Stadt Bottrop	500
	31. 5. 2000	Haushaltssatzung und Bekanntmachung der Haushaltssatzung des Landschaftsverbandes Westfalen-Lippe für das Haushaltsjahr 2000	516

– MBl. NRW. 2000 S. 1247.

Nr. 35 a v. 5. 7. 2000

(Einzelpreis dieser Nummer beträgt 2,20 DM zuzügl. Portokosten)

Glied.- Nr.	Datum		Seite
2060	30. 6. 2000	Ordnungsbehördliche Verordnung über das Halten, die Zucht, die Ausbildung und das Abrichten bestimmter Hunde (Landeshundeverordnung – LHV NRW)	518 b
			– MBl. NRW. 2000 S. 1248.

Nr. 36 v. 11. 7. 2000

(Einzelpreis dieser Nummer beträgt 4,40 DM zuzügl. Portokosten.)

Glied.- Nr.	Datum		Seite
2011		Berichtigung der Einundzwanzigsten Verordnung zur Änderung der Allgemeinen Verwaltungsgebührenordnung vom 15. Februar 2000 (GV. NRW. S. 154)	520
215	9. 6. 2000	Ausbildungs- und Prüfungsverordnung für Rettungshelferinnen und Rettungshelfer (RettHeliAPO).	520
7831	19. 5. 2000	Tierseuchenverordnung über die Impfung von Schweinen gegen die Aujeszky'sche Krankheit (AK-Impf-Verordnung – AKimpfVO NRW)	529
	4. 5. 2000	Bekanntmachung der Genehmigung der 5. Änderung des Gebietsentwicklungsplanes für den Regierungsbezirk Arnsberg, Teilabschnitt Oberbereich Dortmund – östlicher Teil – Kreis Soest und Hochsauerlandkreis im Gebiet der Stadt Schmallenberg	529
			– MBl. NRW. 2000 S. 1248.

Einzelpreis dieser Nummer 7,95 DM
zuzügl. Porto- und Versandkosten

Bestellungen, Anfragen usw. sind an den A. Bagel Verlag zu richten. Anschrift und Telefonnummer wie folgt für

Abonnementsbestellungen: Grafenberger Allee 100, Fax (0211) 9682/229, Tel. (0211) 9682/238 (8.00–12.30 Uhr), 40237 Düsseldorf

Bezugspreis halbjährlich 98,- DM (Kalenderhalbjahr). Jahresbezug 196,- DM (Kalenderjahr), zahlbar im voraus. Abbestellungen für Kalenderhalbjahresbezug müssen bis zum 30. 4. bzw. 31. 10., für Kalenderjahresbezug bis zum 31. 10. eines jeden Jahres beim A. Bagel Verlag vorliegen.

Reklamationen über nicht erfolgte Lieferungen aus dem Abonnement werden nur innerhalb einer Frist von vier Wochen nach Erscheinen anerkannt.

In den Bezugs- und Einzelpreisen ist keine Umsatzsteuer i. S. d. § 14 UStG enthalten.

Einzelbestellungen: Grafenberger Allee 100, Tel. (0211) 9682/241, 40237 Düsseldorf

Von Vorabesendungen des Rechnungsbetrages – in welcher Form auch immer – bitten wir abzusehen. Die Lieferungen erfolgen nur aufgrund schriftlicher Bestellung gegen Rechnung. Es wird dringend empfohlen, Nachbestellungen des Ministerialblattes für das Land Nordrhein-Westfalen möglichst innerhalb eines Vierteljahres nach Erscheinen der jeweiligen Nummer beim A. Bagel Verlag vorzunehmen, um späteren Lieferschwierigkeiten vorzubeugen. Wenn nicht innerhalb von vier Wochen eine Lieferung erfolgt, gilt die Nummer als vergriffen. Eine besondere Benachrichtigung ergeht nicht.

Herausgeber: Landesregierung Nordrhein-Westfalen, Haroldstraße 5, 40213 Düsseldorf
Herstellung und Vertrieb im Namen und für Rechnung des Herausgebers: A. Bagel Verlag, Grafenberger Allee 100, 40237 Düsseldorf
Druck: TSB Tiefdruck Schwann-Bagel, Düsseldorf und Mönchengladbach

ISSN 0177-3569